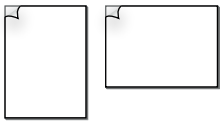




LES MODÈLES DE DOCUMENTS MULTIPAGES SANS RELIURE STANDARDS



Multipages sans reliure **A5**
Assemblé ou en série
Avec ou sans page de séparation
Recto ou recto / verso



Multipages sans reliure **A4**
Assemblé ou en série
Avec ou sans page de séparation
Recto ou recto / verso



Multipages sans reliure **A3**
Assemblé ou en série
Avec ou sans page de séparation
Recto ou recto / verso

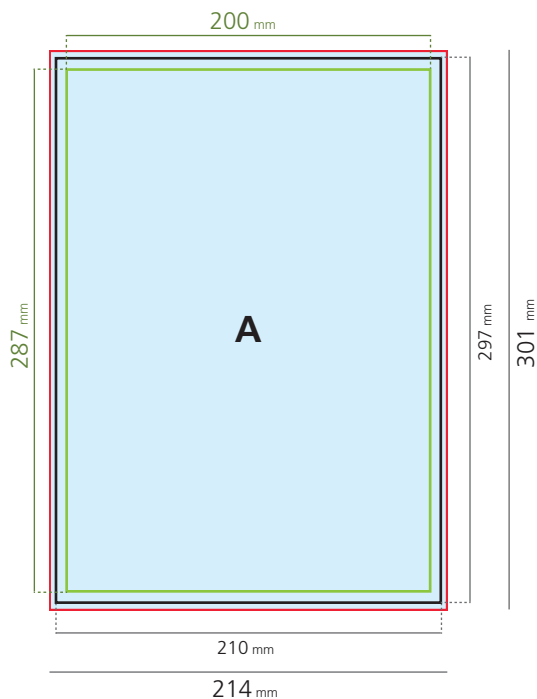
ZONES PERSONNALISABLES ET PRÉPARATION DU FICHIER

Votre document PDF doit être composé de pages simples (et non en vis-à-vis), orientées selon votre choix (portrait ou paysage), rassemblant les différentes zones tel que représenté ci-dessous.

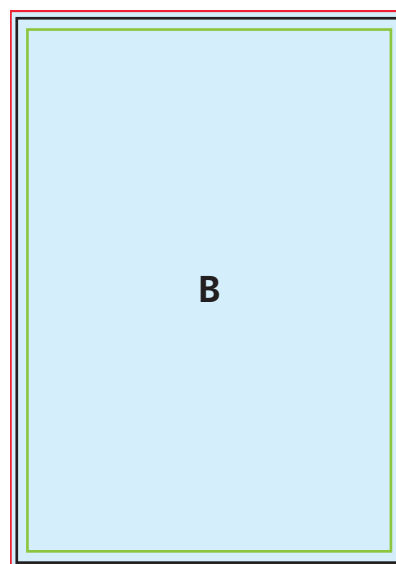
Merci de prévoir un débord ou **fond perdu de 2 mm** sur l'extérieur de votre document.

Nous vous conseillons de **ne pas placer d'élément important à moins de 5 mm du bord de la feuille**, un fichier comprenant moins de marge sera réalisable, mais pourra présenter des défauts d'impression.




Ci-dessous Exemple avec le document multipages **A4 Portrait**



FACE AVANT (RECTO)



FACE ARRIÈRE (VERSO)

- A** Zone personnalisable (Face Avant - recto)
- B** Zone personnalisable (Face Arrière - verso)
-  Contour du Produit
-  Zone de tranquillité (évités de placer du texte ou un logo au-delà de cette limite car il existe un risque de trancher légèrement dans cette zone lors de la découpe au massicot)
-  Zone de fond perdu (lorsqu'une image ou un élément graphique se trouve en bordure de page, il doit déborder en dehors du format du document)