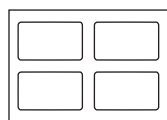
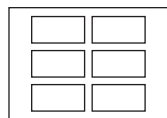


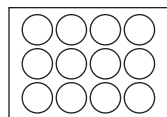
LES MODÈLES D'ÉTIQUETTES ADHÉSIVES EN PLANCHE STANDARDS DISPONIBLES



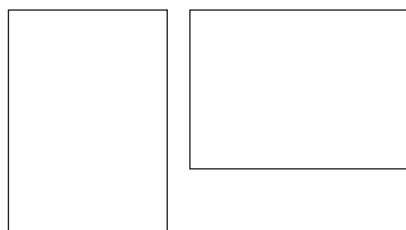
Étiquette **85 x 50 mm** (format carte de visite)
Sous forme de planches **A5** ou **A4**
Recto



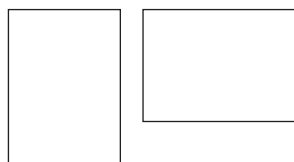
Étiquette **70 x 35 mm** (format adressage)
Sous forme de planches **A5** ou **A4**
Recto



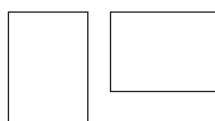
Étiquette **Rond Ø 40 mm**
Sous forme de planches **A5** ou **A4**
Recto



Étiquette **A4**
Sous forme de planches **A4**
Recto



Étiquette **A5**
Sous forme de planches **A5** ou **A4**
Recto



Étiquette **A6**
Sous forme de planches **A5** ou **A4**
Recto

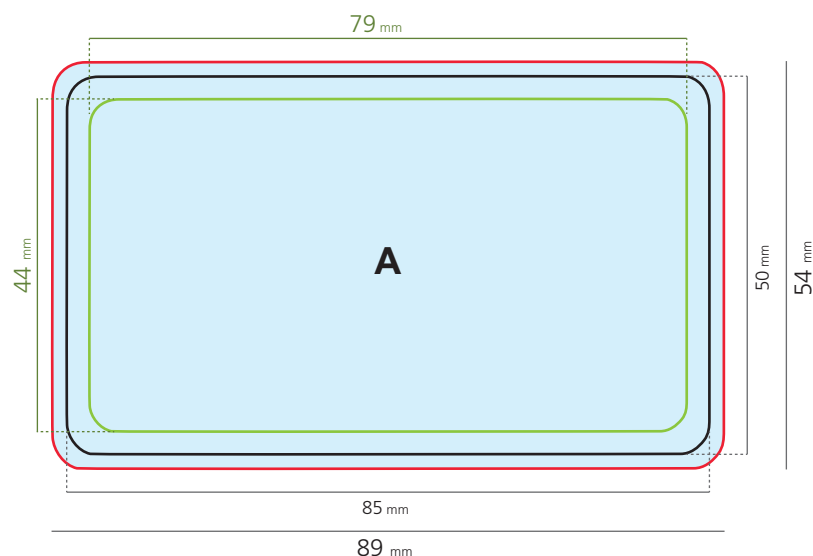
ZONES PERSONNALISABLES ET PRÉPARATION DU FICHER

Votre document PDF doit être composé de pages simples (et non en vis-à-vis), rassemblant les différentes zones tel que représenté ci-dessous.

Merci de prévoir un débord ou **fond perdu de 2 mm** sur l'extérieur de votre document.

Nous vous conseillons de **ne pas placer d'élément important à moins de 3 mm du bord de la feuille**, un fichier comprenant moins de marge sera réalisable, mais pourra présenter des défauts d'impression.

Ci-dessous Exemple avec l'étiquette adhésive **85 x 50 mm**



- A** Zone personnalisable
- Contour du Produit
- Zone de tranquillité (évitiez de placer du texte ou un logo au-delà de cette limite car il existe un risque de trancher légèrement dans cette zone lors de la découpe)
- Zone de fond perdu (lorsqu'une image ou un élément graphique se trouve en bordure de page, il doit déborder en dehors du format du document)