



LES MODÈLES D'ENROULEURS STANDARDS DISPONIBLES



Enrouleur Standard
Format de découpe : **85 x 220 cm**
Format visible : **85 x 200 cm**



Enrouleur Standard
Format de découpe : **100 x 220 cm**
Format visible : **100 x 200 cm**

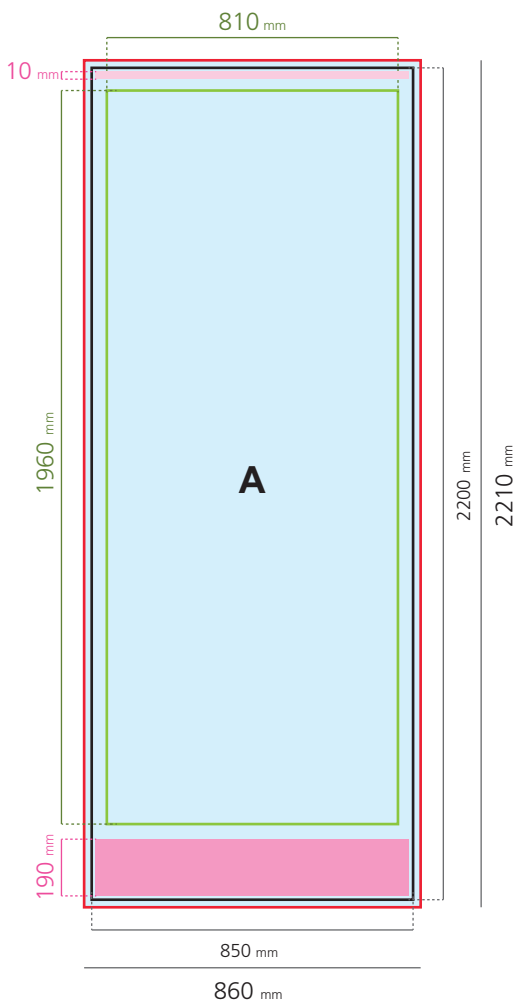
ZONES PERSONNALISABLES ET PRÉPARATION DU FICHIER






Votre document PDF doit être composé de pages simples (et non en vis-à-vis), orientées portrait, rassemblant les différentes zones tel que représenté ci-dessous.

Merci de prévoir un débord ou **fond perdu de 5 mm** sur l'extérieur de votre document.

Nous vous conseillons de **ne pas placer d'élément important** (texte ou logo) à **moins de 20 mm des bords droit et gauche, 30 mm du haut et 210 mm du bas**, un fichier comprenant moins de marge sera réalisable, mais pourra présenter des défauts d'impression.

Ci-dessous Exemple avec l'enrouleur **85 x 200 cm**



- A** Zone personnalisable
-  Contour du Produit
-  Zone de tranquillité (évités de placer du texte ou un logo au-delà de cette limite car il existe un risque de trancher légèrement dans cette zone lors de la découpe)
-  Zone de fond perdu (lorsqu'une image ou un élément graphique se trouve en bordure de page, il doit déborder en dehors du format du document)
-  Zone insérée dans la baguette supérieure, non visible
-  Zone enroulée dans la base du présentoir, non visible