

## LES FORMATS DE CARTES STANDARDS DISPONIBLES

85 x 54 mm | 85 x 50 mm | 90 x 50 mm | 90 x 55 mm

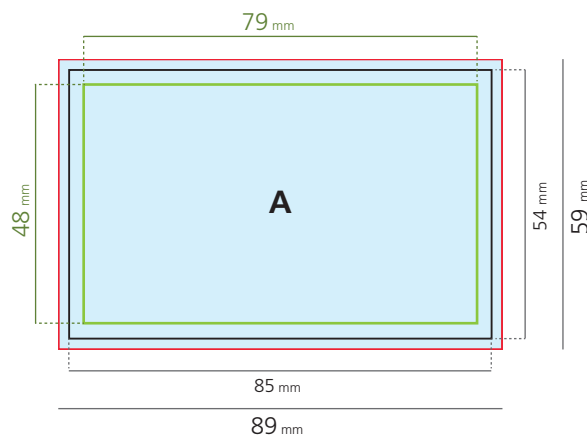
## ZONES PERSONNALISABLES ET PRÉPARATION DU FICHIER

Votre document PDF doit être composé de pages simples (et non en vis-à-vis), orientées selon votre choix (portrait ou paysage), rassemblant les différentes zones tel que représenté ci-dessous.

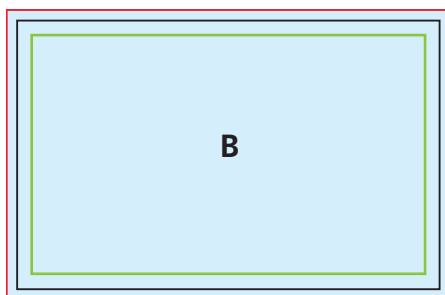
Merci de prévoir un débord ou **fond perdu de 2 mm** sur l'extérieur de votre document.

Nous vous conseillons de **ne pas placer d'élément important à moins de 3 mm du bord de la feuille**, un fichier comprenant moins de marge sera réalisable, mais pourra présenter des défauts d'impression.





**Ci-dessous Exemple** avec la Carte de visite **85 x 54 mm - Paysage**



**FACE AVANT (RECTO)**



**FACE ARRIÈRE (VERSO)**

- A** Zone personnalisable (Face Avant - recto)
- B** Zone personnalisable (Face Arrière - verso)
-  Contour du Produit
-  Pliage
-  Zone de tranquillité (évitiez de placer du texte ou un logo au-delà de cette limite car il existe un risque de trancher légèrement dans cette zone lors de la découpe au massicot ou du pliage)
-  Zone de fond perdu (lorsqu'une image ou un élément graphique se trouve en bordure de page, il doit déborder en dehors du format du document)